













SN	N115	ŽIDLE PEVNÁ, SEDÁK A OPĚRÁK PLAST, BEZ PODRUČEK	Židle pevná - pevná ocelová kostra. Jednoduchá kovová trubková konstrukce - v barvě stříbrná nebo chrom. Stohovatelná židle. Sedák a opěrák odolný plast - opěrák a sedák tvoří skořepinu. Barva plastu světle šedá. Nosnost min. 120 kg.	5	23		4	10	42	
										
SN	N116	ŽIDLE PEVNÁ, SEDÁK A OPĚRÁK PLAST, BEZ PODRUČEK	Židle pevná - pevná ocelová kostra. Jednoduchá kovová trubková konstrukce - v barvě stříbrná nebo chrom. Stohovatelná židle. Sedák a opěrák odolný plast - opěrák a sedák tvoří skořepinu. Barva plastu světle šedá. Nosnost min. 120 kg.		16				16	
										



SN	N117	LABORATORNÍ STOLIČKA POJÍZDNÁ BEZ OPĚRÁKU, OTOČNÁ, VÝŠKOVĚ NASTAVITELNÁ	<p>Laboratorní stolička otočná, pojízdná, výškově nastavitelná bez opěraku. Plynový píst pro nastavení výšky sedáku v rozmezí cca 400 - 600 mm. Kříž - kovový stříbrný nebo chrom. Kolečka určená pro tvrdé podlahy. Nostnost min. 130 kg.</p> <p>Sedák kulatý o průměru cca 380 mm čalouněný (potažen) omyvatelnou kvalitní koženkou určenou do zdravotnického zařízení s voduopudivou úpravou, otěruvzdornost min. 100.000 cyklů Martindale, stálobarevnost na světle min. stupeň 5, stálobarevnost v otěru min. stupeň 4. Barva světle šedá.</p>	1	9		1	1	12	
										
SN	N117A	LABORATORNÍ STOLIČKA POJÍZDNÁ S OPĚRÁKEM, OTOČNÁ, VÝŠKOVĚ NASTAVITELNÁ S OPĚRNÝM KRUHEM NA NOHY	<p>Laboratorní stolička otočná s nízkým opěrákem, pojízdná, výškově nastavitelná s opěrným kruhem na nohy.. Plynový píst pro nastavení výšky sedáku v rozmezí cca 600 - 950 mm. Kříž - kovový stříbrný nebo chrom. Opěrný kruh na nohy stříbrná nebo chrom. Kolečka určená pro tvrdé podlahy. Nostnost min. 130 kg.</p> <p>Sedák kulatý o průměru cca 380 mm a nízký opěrák čalouněný (potažen) omyvatelnou kvalitní koženkou určenou do zdravotnického zařízení s voduopudivou úpravou, otěruvzdornost min. 100.000 cyklů Martindale, stálobarevnost na světle min. stupeň 5, stálobarevnost v otěru min. stupeň 4. Barva světle šedá.,</p>		1			3	4	
										



SN	N170	ŽÍDLE LABORATORNÍ S POJÍZDNÁ, OTOČNÁ, VÝŠKOVĚ NASTAVITELNÁ	<p>Židle pojízdná, otočná, výškově nastavitelná. Asynchronní mechanika židle (nezávislé nastavení sklonu a polohy u sedáku a opěráku). Výškově nastavitelné područky. Bez podhlavníku. Plynový píst pro nastavení výšky sedáku. Kříž - kovový stříbrný nebo chrom. Provedení plastů - černé. Kolečka určená pro tvrdé podlahy. Nostnost min. 130 kg.</p>		2	46				48	
			<p>Anatomicky tvarovaný sedák a opěrák čalouněný (potažen) omyvatelnou kvalitní koženkou určenou do zdravotnického zařízení s voduopudivou úpravou, otěruvzdornost min. 100.000 cyklů Martindale, stálobarevnost na světle min. stupeň 5, stálobarevnost v otěru min. stupeň 4. Barva světle šedá.</p> <p>Rozměry cca š. 510 mm (630 mm vč. područek) x hl. 455 mm x v. 1060-1190 mm , výška nastavitelného sedáku cca 400 - 520 mm.</p>								
SN	N537	KŘESLO PRO TĚHOTNÉ PACIENTKY	<p>Křeslo pro těhotné pacientky - Odpočinkové křeslo pečovatelského typu. Pevná konstrukce. Výškově nastavitelné područky, polohování zádového dílu a sedáku, výsuvná nezávisle polohovatelná podnož, polohování možné od sedící osoby, poloha pro snadné vstávání, minimální nosnost 150 kg. Madlo pro lepší manipulaci. Po obou stranách sedací plochy umístěna ovládací páka pro polohování křesla. Hygienická mezera mezi sedákem a opěrákem.</p>		6					6	
			<p>Čalouněno omyvatelnou kvalitní koženkou určenou do zdravotnického zařízení s voduopudivou úpravou, otěruvzdornost min. 100.000 cyklů Martindale, stálobarevnost na světle min. stupeň 5, stálobarevnost v otěru min. stupeň 4. Barva světle šedá. Čalounění opěráku a sedáku snímatelné, pod čalouněním sedáku tekutinám nepropustný materiál. Omyvatelný návlek na nohy.</p> <p>Rozměry cca š. 700 mm x hl. 780 (polohovací až 1460 mm) x v. 1140 mm, výška sedu cca 470 mm</p>								

SN	CZ1	TŘÍMÍSTNÁ LAVICE, SEDÁK A OPĚRÁK PLAST	<p>3 místný multisedák - třímístná lavice. Ocelový nosný rám, barva podnože stříbrná nebo chrom. Sedák a opěrák odolný plast - opěrák a sedák tvoří skořepinu. Barva plastu světle šedá. Nosnost min. 330 kg.</p> <p>Celkový rozměr cca š. 1530 mm x hl. 610 mm x v. 790 mm.</p>	3	12		1		16	
										
SN	N179	TŘÍMÍSTNÁ LAVICE, SEDÁK A OPĚRÁK PLAST	<p>3 místný multisedák - třímístná lavice. Ocelový nosný rám, barva podnože stříbrná nebo chrom. Sedák a opěrák odolný plast - opěrák a sedák tvoří skořepinu. Barva plastu světle šedá. Nosnost min. 330 kg.</p> <p>Celkový rozměr cca š. 1530 mm x hl. 610 mm x v. 790 mm.</p>		13				13	
										



SN	CZ2	ČTYŘMÍSTNÁ LAVICE, SEDÁK A OPĚRÁK PLAST	<p>4 místný multisedák - čtyřmístná lavice. Ocelový nosný rám, barva podnože stříbrná nebo chrom. Sedák a opěrák odolný plast - opěrák a sedák tvoří skořepinu. Barva plastu světle šedá. Nosnost min. 440 kg.</p> <p>Celkový rozměr cca š. 2030 mm x hl. 610 mm x v. 790 mm</p>		9		6	7	22	
										
SN	KZ1	KANCELÁŘSKÁ ŽIDLE S PODRUČKAMI, POJÍZDNÁ, OTOČNÁ, VÝŠKOVĚ NASTAVITELNÁ	<p>Židle pojízdná, otočná, výškově nastavitelná. Asynchronní mechanika židle (nezávislé nastavení sklonu a polohy u sedáku a opěráku). Výškově nastavitelné područky. S nastavitelným podhlavníkem. Plynový píst pro nastavení výšky sedáku. Kříž - kovový stříbrný nebo chrom. Provedení plastů - černé. Kolečka určená pro tvrdé podlahy. Nostnost min. 130 kg.</p> <p>Anatomicky tvarovaný sedák a opěrák čalouněný (potažen) kvalitní látkou, otěruvzdornost min. 140.000 cyklů Martindale, stálobarevnost na světle min. stupeň 5, stálobarevnost v otěru min. stupeň 4. Barva světle šedá.</p> <p>Rozměry cca š. 510 mm (630 mm vč. područek) x hl. 455 mm x v. 1060-1190 mm (+230 mm podhlavník) , výška nastavitelného sedáku cca 400 - 520 mm.</p>		2	16	4	6	28	
										




SN	JZ1	ŽIDLE JÍDELNÍ, SEDÁK A OPĚRÁK PLAST	Židle pevná - pevná ocelová kostra. Jednoduchá kovová trubková konstrukce - v barvě stříbrná nebo chrom. Stohovatelná židle. Sedák a opěrák odolný plast - opěrák a sedák tvoří skořepinu. Barva plastu světle šedá. Nosnost min. 120 kg.		8	14	4	4	30	
										
SN	JZ2	ŽIDLE KONFERENČNÍ S PODRUČKAMI	Konferenční stohovatelná židle se svařovanou kovovou stříbrnou nebo chromovou podnoží, područky. Anatomicky tvarovaný sedák a opěrák (výplň z kvalitní vysokohustotní pěny) čalouněný (potažen) kvalitní látkou, otěruvzdornost min. 140.000 cyklů Martindale, stálobarevnost na světle min. stupeň 5, stálobarevnost v otěru min. stupeň 4. Barva světle zelená. Nosnost 120 kg.  Rozměry cca š. 470 mm x hl.510 mm x v. 900 mm.		26				26	
										

SN	JZ3	ŽIDLE KONFERENČNÍ S PODRUČKAMI	<p>Konferenční stohovatelná židle se svařovanou kovovou stříbrnou nebo chromovou podnoží, područky. Anatomicky tvarovaný sedák a opěrák (výplň z kvalitní vysokohustotní pěny) čalouněný (potažen) kvalitní látkou, otěruvzdornost min. 140.000 cyklů Martindale, stálobarevnost na světle min. stupeň 5, stálobarevnost v otěru min. stupeň 4. Barva světle šedá. Nosnost 120 kg.</p> <p>Rozměry cca š. 470 mm x hl.510 mm x v. 900 mm.</p>	<table><tr><td></td><td></td><td>8</td><td></td><td></td><td></td><td>8</td><td></td></tr></table>									8				8	
						8				8								
																		
SN	POH1	POHOVKA TŘÍMÍSTNÁ	<p>Třímístná pohovka s područkami se třemi samostatnými sedáky s výplní z polyuretanové pěny a snímatelným pratelným potahem. Konstrukce: masivní dřevo, překližka, dřevotříska, ocel. Čalounění třímístné pohovky kvalitní látkou, otěruvzdornost min. 140.000 cyklů Martindale, stálobarevnost na světle min. stupeň 5, stálobarevnost v otěru min. stupeň 4. Barva světle šedá. Nohy stříbrné nebo chrom.</p> <p>Rozměr min š. 2050 mm x hl. 850 mm x v. 650 mm</p> <p><b>POZNÁMKA: položky POH1, POH2 a KRE1 - ve shodném designu.</b></p>	<table><tr><td></td><td>1</td><td>2</td><td>1</td><td>4</td><td>8</td><td></td></tr></table>								1	2	1	4	8		
					1	2	1	4	8									
																		



SN	POH2	POHOVKA DVOUMÍSTNÁ	<p>Dvoumístná pohovka s područkami se dvěmi samostatnými sedáky s výplní z polyuretanové pěny a snímatelným pratelným potahem. Konstrukce: masivní dřevo, překližka, dřevotříska, ocel. Čalounění dvojmístné pohovky kvalitní látkou, otěruvzdornost min. 140.000 cyklů Martindale, stálobarevnost na světle min. stupeň 5, stálobarevnost v otěru min. stupeň 4. Barva světle šedá. Nohy stříbrné nebo chrom.</p> <p>Rozměr min š. 1550 mm x hl. 850 mm x v. 650 mm</p> <p><b>POZNÁMKA: položky POH1, POH2 a KRE1 - ve shodném designu.</b></p>	1	2	1	1	5	
									
SN	KRE1	KŘESLO	<p>Křeslo s područkami, výplň z polyuretanové pěny a snímatelným pratelným potahem. Konstrukce: masivní dřevo, překližka, dřevotříska, ocel. Čalounění křesla kvalitní látkou, otěruvzdornost min. 140.000 cyklů Martindale, stálobarevnost na světle min. stupeň 5, stálobarevnost v otěru min. stupeň 4. Barva světle šedá. Nohy stříbrné nebo chrom.</p> <p>Rozměr min š. 800 mm x hl. 850 mm x v. 650 mm</p> <p><b>POZNÁMKA: položky POH1, POH2 a KRE1 - ve shodném designu.</b></p>	3	5			8	
									

SN	POH3	POHOVKA ROZKLÁDACÍ	<p>Pohovka s úložným prostorem pro lůžkoviny k posezení i příležitostnému spánku, s možností rozkladu. Rozložená spací plocha o rozměrech min 2000 mm x1400 mm.Sedák - polyuretanová pěna s pružinou potažena kvalitní látkou, otěruvzdornost min. 140.000 cyklů Martindale, stálobarevnost na světle min. stupeň 5, stálobarevnost v otěru min. stupeň 4. barva světle šedá. Opěrák - polyuretanová pěna potažená kvalitní látkou, otěruvzdornost min. 140.000 cyklů Martindale, stálobarevnost na světle min. stupeň 5, stálobarevnost v otěru min. stupeň 4. Barva světle šedá. Bez područek. Konstrukce: masivní dřevo, překližka, dřevotříska, ocel.</p> <p>Rozměry pohovky min š. 2000 mm x hl. 900 mm x v. 650 mm</p>	<table><tr><td></td><td></td><td></td><td>2</td><td></td><td>2</td><td></td></tr></table>									2		2	
							2		2							
																
SN	POS1	POHOVKA	<p>válenda s čalouněným rámem + ochranné boky ke zdi - z čela i z boku (každá válenda opačné provedení rohu tzn. provedení levá a pravá), včetně roštu a matrace. Válenda je polohovací s úložným prostorem. Základem lůžka je lamelový rošt s mechanickým polohováním hlavy, s nastavením tuhosti lamel a s popruhem proti přetížení. Matrace je z elastické pěny s bílým snímatelným a pratelným potahem. Čalounění pohovky kvalitní látkou, otěruvzdornost min. 140.000 cyklů Martindale, stálobarevnost na světle min. stupeň 5, stálobarevnost v otěru min. stupeň 4. Barva světle šedá. Nohy stříbrné nebo chrom.</p> <p>Plocha lůžka: min 2000 mm x 900 mm</p>	<table><tr><td></td><td></td><td>2</td><td></td><td></td><td>2</td><td></td></tr></table>								2			2	
						2			2							
